

ACTIVITÉ BÂTIMENT | BÂTIMENTS RÉSIDENTIELS



47 700 logements mis en chantier sur un an à fin avril 2016, en recul de 2,7% par rapport aux douze mois précédents

Les secteurs du collectif et de l'individuel pur restent touchés par le repli des mises en chantier tandis que l'individuel groupé connaît une progression des mises en chantier

Un **recul de la construction neuve** qui tranche avec la tendance nationale (+3,8% en France)

Des **réservations de logements** qui ont de nouveau progressé au 1^{er} trimestre 2016 (+6,3% sur un an), soutenues par une demande vigoureuse dans le collectif

Des **mises en vente** de nouveaux logements collectifs par les promoteurs qui retrouvent des couleurs au 1^{er} trimestre 2016 : **+7,0%** en rapport au 1^{er} trimestre 2015, soit 4 062 logements

Des **tendances** moins bien orientées que la moyenne nationale (+15,2% de réservations)

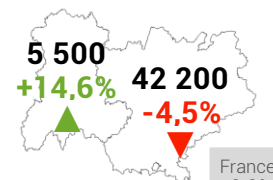
Une **reprise de l'activité de l'entretien-rénovation** de logements au 4^{ème} trimestre 2015 par rapport au trimestre précédent, similaire à la tendance nationale

LOGEMENTS
COMMENCÉS
AVR. 2016
(12 mois glissants)

47 700

-2,7%

par rapport
aux 12 mois
précédents

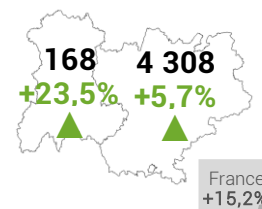


LOGEMENTS
RÉSERVÉS AU
1T2016

4 476

+6,3%

par rapport
au 1T2015



ACTIVITÉ BÂTIMENT | BÂTIMENTS NON RÉSIDENTIELS



2,81 millions de m² de locaux d'activité commencés sur un an à fin avril 2016, soit un niveau encore bas.

Une **certaine stabilité des mises en chantier** pour la première fois depuis 2 ans.

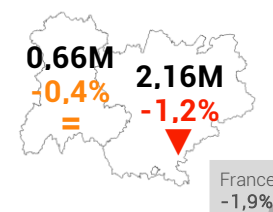
Une situation **plus favorable que la moyenne nationale** (-1,9% de mises en chantier de locaux en France)

LOCAUX
COMMENCÉS
AVR. 2016
(12 mois glissants)

2,81M de m²

-1,0%

par rapport
aux 12 mois
précédents



ACTIVITÉ TRAVAUX PUBLICS



Des **opinions** portant sur l'activité Travaux Publics **encore dégradées** au 1^{er} trimestre 2016

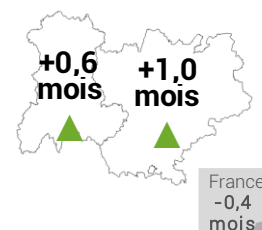
Les **perspectives pour le 2^{ème} trimestre 2016 sont plus encourageantes** même si tous les entrepreneurs n'envisagent pas d'amélioration

Des **carnets de commandes en progression** au 1^{er} trimestre 2016 en Auvergne et Rhône-Alpes au niveau de leur moyenne de longue période

Des **carnets de commandes Auvergne-Rhône-Alpes mieux orientés que la tendance nationale** (-0,4 mois)

ORIENTATION DES CARNETS DE
COMMANDES AU 1T2016

par rapport au 1T2015



INDUSTRIE DES MATÉRIAUX



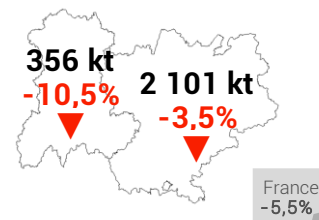
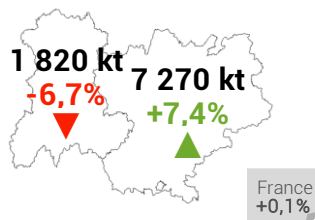
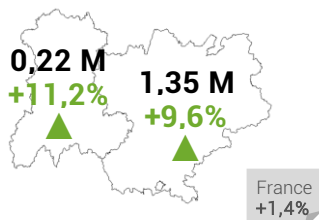
1,57 millions de m³ de BPE produits en Auvergne-Rhône-Alpes entre janvier et avril 2016, soit une **progression de 9,9%** par rapport à la même période de 2015, qui confirme les premiers redressements enregistrés en fin d'année 2015

Une **reprise également de la production de granulats** : **+4,2%** entre janvier et mars 2016 par rapport à la même période de l'année précédente

Un **repli de 4,6% de la consommation cumulée de ciment** en 2015 par rapport l'année précédente, plus accentué qu'en septembre (-3,5%)

Des **tendances plus favorables que les moyennes nationales**, lesquelles s'établissent sur les mêmes périodes à +1,4% en ce qui concerne la production de BPE, +0,1% en matière de granulats et -5,5% pour la consommation de ciment

BPE PRODUIT ENTRE JANV. ET AVR. 2016	1,57 M m³ +9,9% par rapport à la même période de 2015	GRANULATS PRODUITS ENTRE JANV. ET MARS 2016	9,09 Mt +4,2% par rapport à la même période de 2015	CIMENT CONSOMMÉ EN 2015	2 456 kt -4,6% par rapport à 2014
---	---	--	--	-------------------------------	---



LES RÉPERCUSSIONS SUR L'EMPLOI



Une **contraction de l'emploi salarié** qui s'accélère au 4^{ème} trimestre 2015 : -3,5% par rapport au 4^{ème} trimestre 2014


Une **tendance plus négative** qu'au niveau national où le repli de l'emploi dans la filière construction s'établit à -2,6%.

Un **recours à l'intérim qui maintient son redressement** au 4^{ème} trimestre 2015, après des reculs répétés au cours des trimestres précédents : +8,7% et +10,2% d'intérimaires employés respectivement dans le Bâtiment et dans les Travaux Publics par rapport au 4^{ème} trimestre 2014 (hausse globale de 9,0% dans l'ensemble du BTP)

Des **demandes d'emploi** qui reculent fortement : -6,0% à fin avril 2016 par rapport à avril 2015.

Des **défaillances qui reculent** au 1^{er} trimestre 2016 en nombre d'entreprises (-15%), et qui concernent moins de salariés : -8% en termes d'effectifs salariés concernés par ces défaillances.

SALARIÉS DE LA FILIÈRE CONSTRUCTION AU 4T2015	175 050 -3,5% par rapport au 4T2014
--	---



INTÉRIMAIRES DANS LE BTP AU 4T2015 <small>En équivalents temps plein</small>	12 866 +9,0% par rapport au 4T2014
---	--

