

CHIFFRES CLÉS 2016

DE LA FILIÈRE CONSTRUCTION

AUVERGNE-RHÔNE-ALPES

2ÈME RANG

DES RÉGIONS FRANÇAISES



71 500
entreprises et
établissements de
Bâtiment



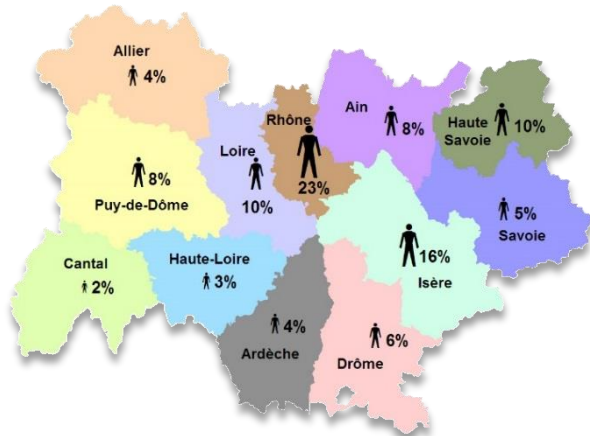
6 250
entreprises et
établissements de
Travaux Publics



506
entreprises et
établissements de
Matériaux



Zoom sur...
**La répartition de la
population par
département**



Avec le concours, de nos...
...membres de Droit ...

...membres Adhérents ...



- AQC Lyon
- ARAUSH
- BTP Banque Lyon
- CCI Lyon Métropole - Saint-Etienne - Roanne
- CCI région Auvergne-Rhône-Alpes
- CCI Savoie
- CEREMA Direction Centre-Est

- CRPI Auvergne
- DDT 01
- DDT 07
- DDT 26
- DDT 38
- DDT 42
- DDT 69

- DDT 73
- DDT 74
- Fédération BTP 01
- Fédération BTP 03
- Fédération BTP 26/07
- Fédération BTP 38
- Fédération BTP 42

- Fédération BTP 43
- Fédération BTP 69
- Fédération BTP 73
- Fédération BTP 74
- Fédération des SCOP BTP Rhône-Alpes
- FIBRA
- LCA-FFB Auvergne-Rhône-Alpes

- Office du BTP 63
- Ordre des architectes Auvergne
- SPRIR Rhône-Alpes
- UNGE Rhône-Alpes
- UNTEC Rhône-Alpes Auvergne

...et des partenaires :



BÂTIMENT AUVERGNE-RHÔNE-ALPES



15,7 MDE

CHIFFRE D'AFFAIRES
12% poids France*



71 500

ENTREPRISES ET ETABLISSEMENTS
12% poids France*



136 740

SALARIÉS
13% poids France



9 925

INTÉRIMAIRES
13% poids France



15 709

JEUNES EN FORMATION INITIALE
10% poids France



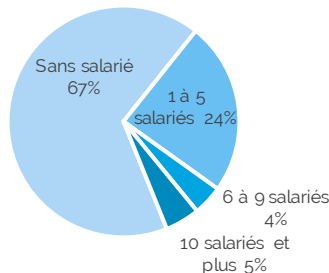
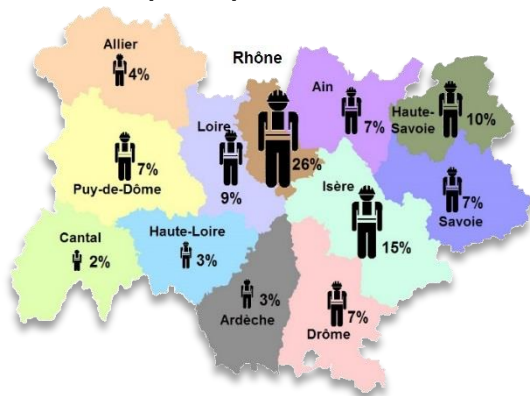
Zoom sur...

La répartition des salariés du Bâtiment par département*



Zoom sur...

La répartition des établissements par taille*



ACTIVITÉ ÉCONOMIQUE | CARACTÉRISTIQUES

Chiffre d'affaires Bâtiment 2016 généré par

59%

l'activité d'entretien-rénovation

41%

l'activité de construction neuve

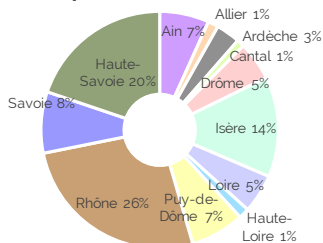
49 100 logements mis en chantier soit...

13% ...des constructions de logements en France

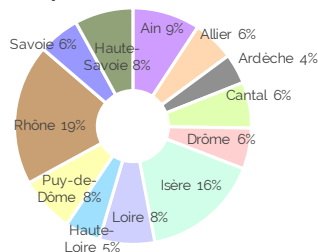
2 840 milliers de m² de locaux mis en chantier soit...

12% ...des constructions de locaux en France

Poids de la construction de logements neufs par département en 2016



Poids de la construction de locaux neufs par département en 2016



TRAVAUX PUBLICS AUVERGNE-RHÔNE-ALPES



5 MDE

CHIFFRE D'AFFAIRES
13% poids France



6 250

ENTREPRISES ET ETABLISSEMENTS
14% poids France*
Dont 3 692 sans salarié



35 809

SALARIÉS
14% poids France



3 256

INTÉRIMAIRES
12% poids France



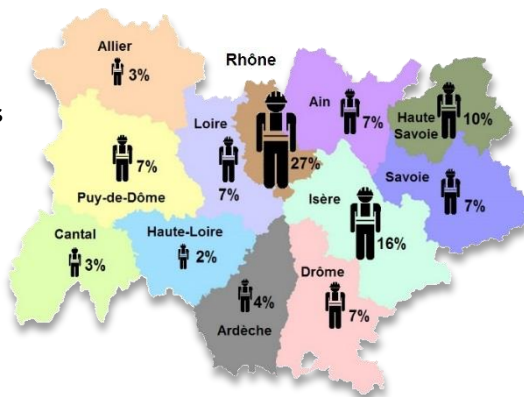
1 002

JEUNES EN FORMATION INITIALE
16% poids France



Zoom sur...

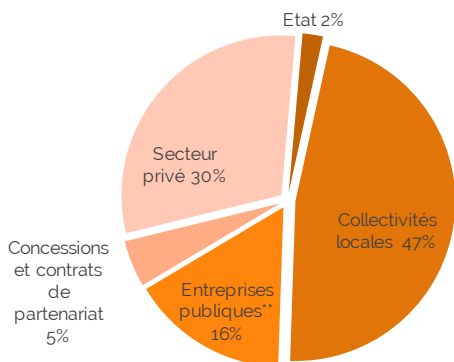
La répartition des salariés Travaux Publics par département*



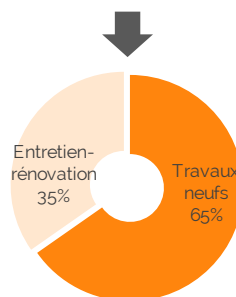
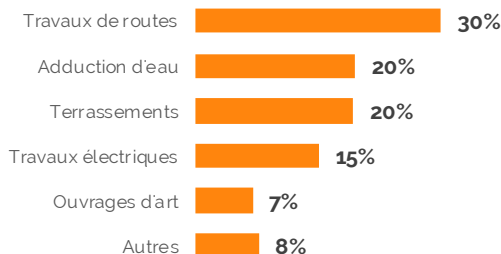
ACTIVITÉ ÉCONOMIQUE | CARACTÉRISTIQUES

47% du chiffre d'affaires Travaux Publics généré par les commandes des collectivités locales*

Panorama de la clientèle* ...



Types de travaux* ...



1,1 MD€

CHIFFRE D'AFFAIRES
13% poids France

506

ENTREPRISES*
19% poids France

1525

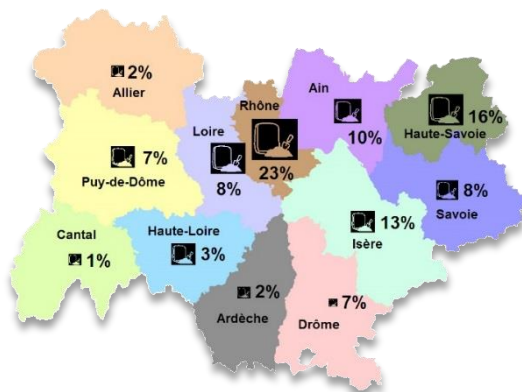
SITES

681

INTÉRIMAIRES*
13% poids France



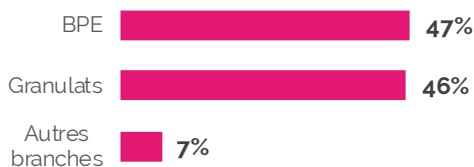
Zoom sur...
La production de B.P.E. par département



ACTIVITÉ ÉCONOMIQUE | CARACTÉRISTIQUES

47% du chiffre d'affaires Matériaux généré par l'activité BPE*

Répartition du chiffre d'affaires par branche*




Type de matériaux...



42,3
Millions de tonnes
14% poids France*



5,1
Millions de m³
14% poids France*



2,6
Millions de tonnes
15% poids France

Répartition des productions de l'Industrie des matériaux* (données nationales)**

