

# CHIFFRES CLÉS 2018

## DE LA FILIÈRE CONSTRUCTION

### AUVERGNE-RHÔNE-ALPES

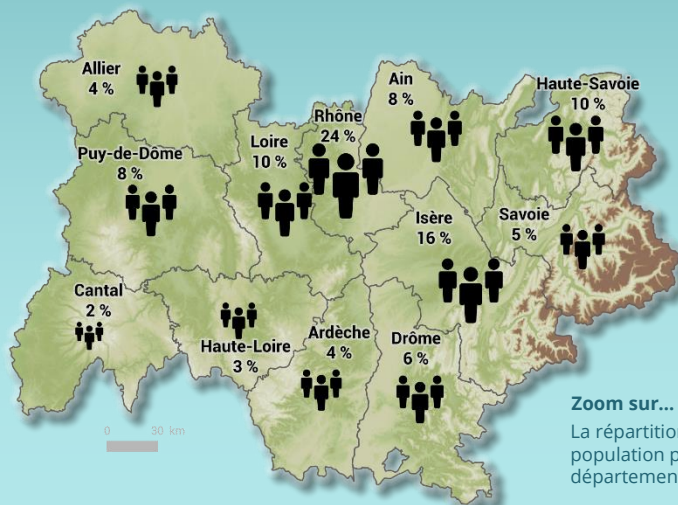
**2<sup>ÈME</sup> RANG**

DES RÉGIONS FRANÇAISES

**75 000**  
entreprises et  
établissements  
de **Bâtiment**

**1 375**  
sièges sociaux  
de **Travaux  
Publics**

**466**  
entreprises et  
établissements  
de **Matériaux**



Avec le concours de nos...

Membres de Droit :



Membres Adhérents :

AQC Lyon	DDT 26	Fédération du BTP 03	FIBOIS Auvergne-Rhône-Alpes
BTP Banque Lyon	DDT 38	Fédération du BTP 26/07	LCA-FFB Auvergne-Rhône-Alpes
CCI Auvergne-Rhône-Alpes	DDT 42	Fédération du BTP 38	Métropole de Lyon
CCI Savoie	DDT 43	Fédération du BTP 42	Office du BTP 63
CRPI Auvergne	DDT 63	Fédération du BTP 43	Conseil régional de l'Ordre des architectes Auvergne-Rhône-Alpes
DDT 01	DDT 69	Fédération du BTP 69	Routes de France Rhône-Alpes
DDT 03	DDT 73	Fédération du BTP 73	UNGE Rhône-Alpes
DDT 07	DDT 74	Fédération du BTP 74	UNTEC Rhône-Alpes Auvergne
DDT 15	Fédération du BTP 01	Fédération des SCOP BTP Rhône-Alpes	

Partenaires :



# BÂTIMENT AUVERGNE-RHÔNE-ALPES

**17,5 MDE**  
**CHIFFRE D'AFFAIRES**  
 12% poids France\*

**75 000**  
**ENTREPRISES ET ETABLISSEMENTS**  
 12% poids France\*

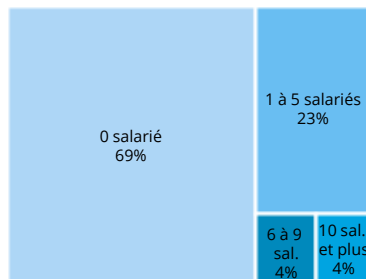
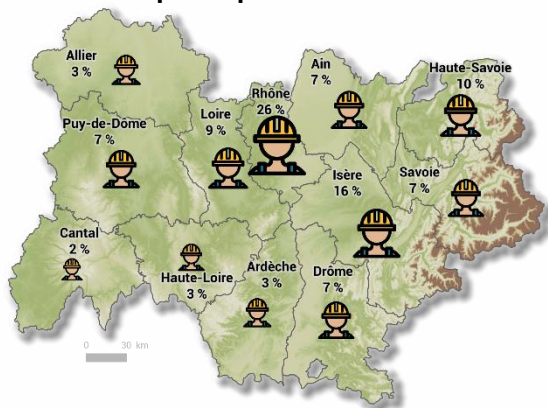
**140 730**  
**SALARIÉS**  
 13% poids France

**14 150**  
**INTÉRIMAIRES**  
 13% poids France

**15 220**  
**JEUNES EN FORMATION INITIALE**  
 14% poids France

**Zoom sur...**  
**La répartition des salariés du Bâtiment par département\***

**Zoom sur...**  
**La répartition des établissements par taille\***



## ACTIVITÉ ÉCONOMIQUE | CARACTÉRISTIQUES

Chiffre d'affaires Bâtiment 2018 généré par

**54%** l'activité d'entretien-rénovation

**46%** l'activité de construction neuve

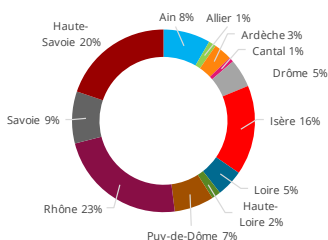
**56 730** logements mis en chantier soit...

**14%** ...des constructions de logements en France

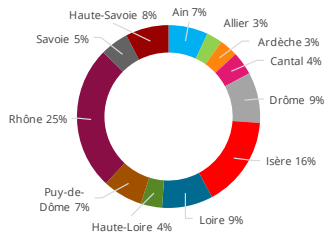
**3 720** milliers de m<sup>2</sup> de locaux mis en chantier soit...

**14%** ...des constructions de locaux en France

**Poids de la construction de logements neufs par département en 2018**



**Poids de la construction de locaux neufs par département en 2018**



# TRAVAUX PUBLICS AUVERGNE-RHÔNE-ALPES

  
**5,4 MD€**

**CHIFFRE D'AFFAIRES**  
14% poids France

  
**1 375**

**SIÈGES SOCIAUX**

  
**37 700**

**SALARIÉS**  
14% poids France

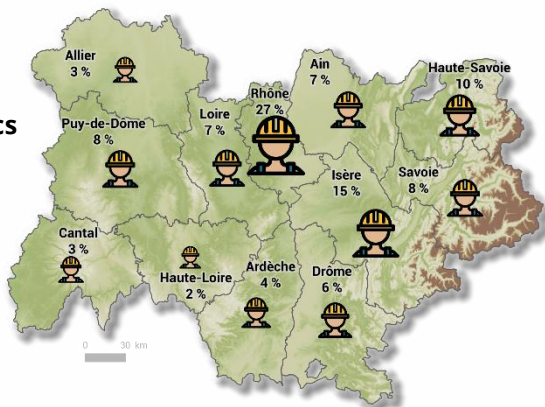
  
**5 000**

**INTÉRIMAIRES**  
13% poids France

  
**1 050**

**JEUNES EN FORMATION INITIALE**  
16% poids France

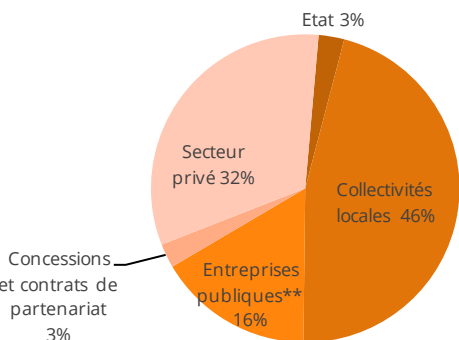
 **Zoom sur...**  
**La répartition des salariés Travaux Publics par département\***



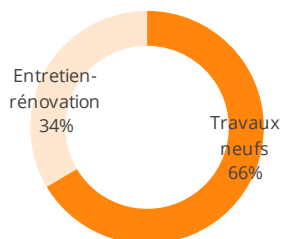
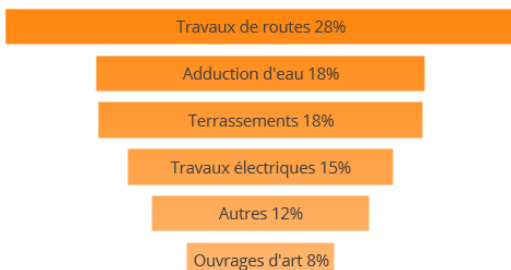
## ACTIVITÉ ÉCONOMIQUE | CARACTÉRISTIQUES

**46%** du chiffre d'affaires Travaux Publics généré par les commandes des collectivités locales\*

### Panorama de la clientèle\* ...



### Types de travaux\*...



**1,15 MD€**

**CHIFFRE D'AFFAIRES**

13% poids France

**466**

**ENTREPRISES\***

18% poids France

**1 005**

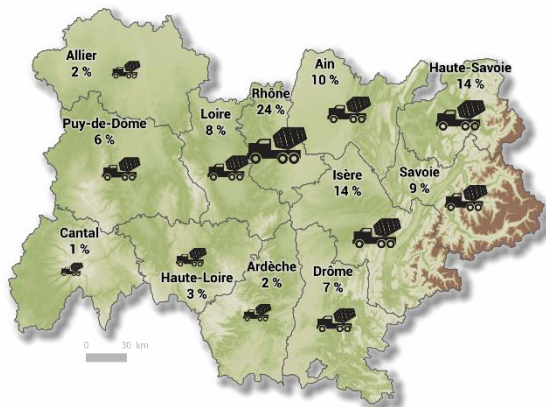
**SITES**

**1 000**

**INTÉRIMAIRES\***

15% poids France

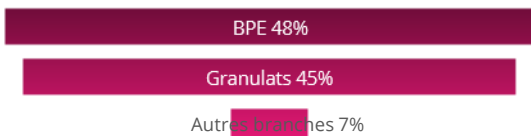
**Zoom sur...  
La production de  
B.P.E. par  
département**



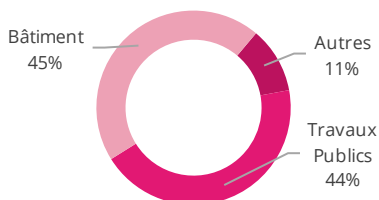
## ACTIVITÉ ÉCONOMIQUE | CARACTÉRISTIQUES

**48%** du chiffre d'affaires Matériaux généré par l'activité BPE\*

**Répartition du chiffre d'affaires par branche\***



**Répartition des productions de l'Industrie des matériaux\* (données nationales)**




**Type de matériaux...**



**43,2**  
Millions de tonnes  
14% poids France\*



**5,7**  
Millions de m<sup>3</sup>  
14% poids France\*



**2,7**  
Millions de tonnes  
15% poids France