

Les CHIFFRES CLÉS de la TRANSITION ÉNERGÉTIQUE & DU BÂTIMENT DURABLE

..... Edition 2015 | Rhône-Alpes



Plaquette réalisée avec le concours :

Des membres de la CERA :



De la Région Auvergne-Rhône-Alpes

De l'ADEME Auvergne-Rhône-Alpes

AUVERGNE – Rhône-Alpes



Pour en savoir plus, nous contacter :

CERA – Observatoire régional du BTP

04-72-61-06-30 | cera@cera-btp.fr | 55 avenue Galline – 69100 VILLEURBANNE

www.cellule-eco-rhone-alpes.asso.fr | www.cerc-actu.com



UN PARC IMPORTANT...



2 695 751 résidences principales dont :

52% en logements collectifs

54% construites avant 1975

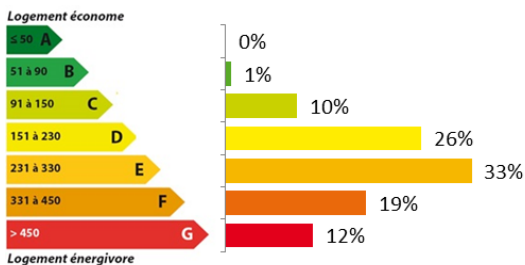
457 178 logements sociaux

91 millions de m² de bâtiments tertiaires

Sources : INSEE RP08/INSEE RP11/RPLS SOeS 2014/Estimations CERA - Unité : nombre de logements/surface en millions de m²

...AVEC DES RÉSIDENCES PRINCIPALES ÉNERGIVORES...

Répartition des résidences principales selon l'étiquette énergétique



90%

classées en étiquette D,E,F ou G

31%

très énergivores (en étiquette F ou G)

Sources : CERA/ Energies Demain - modèle Enerter / Unité : nombre de résidences principales

...À FORT POTENTIEL DE RÉNOVATION



28 milliards d'€ pour les Logements

27 milliards d'€ pour les Bâtiments non résidentiels

...de potentiel de rénovation en Rhône-Alpes

Sources : Estimations CERA - Etude « Impact du chantier de rénovation énergétique sur l'appareil de production du secteur de la Construction en Rhône-Alpes » - janv.09 / Unité : milliards d'euros



BILAN DES DISPOSITIFS FINANCIERS POUR LA RÉNOVATION ÉNERGÉTIQUE UTILISÉS PAR LES MÉNAGES EN 2014...



Actions seules

61 300 CIDD (*crédit d'impôts développement durable*)

Evolution
2014/2013

+ 44%



- 7%



+ 5%



+ 79%



+ 9%



Bouquets d'actions

11 200 CIDD

1 708 Eco-PTZ – bouquet 2 actions

1 266 Eco-PTZ – bouquet 3 actions



Performance globale

4 887 logt. rénovés Habiter mieux

12 Eco-PTZ Performance globale

Sources : Estimations CERA/ DGFIP, SGFGAS, DHUP, DREAL RA / Unité : Nombre de ménages

IMPACT ÉCONOMIQUE DES DISPOSITIFS


Impact des dispositifs financiers



1€ de crédit d'impôt distribué
représente plus de **6€** de
travaux éligibles*

1€ distribué par l'ANAH
représente près de **2€** de
travaux éligibles*

Impact des politiques publiques



* Travaux éligibles dans le cadre des dispositifs et déclarés par les ménages. Les travaux éligibles ne représentent pas la totalité des travaux réalisés.

** Logements ayant bénéficié de plusieurs actions de rénovation énergétique au cours des 3 dernières années, au sein d'au moins 2 postes parmi les suivants enveloppe, ouvertures et équipements, avec une dernière action de rénovation en 2014

Sources : Estimations CERA, DGFIP, SGFGAS, DHUP ARRA-HLM / Unités : euros / nombre de logements



PERFORMANCE ÉNERGÉTIQUE ET QUALITÉ ENVIRONNEMENTALE DANS LA CONSTRUCTION NEUVE DE LOGEMENTS



Performance énergétique

1 813 logements construits avec niveau de performance énergétique supérieur à la RT2012

soit **4%** des logements autorisés en 2014

Evolution
2014/2013

+ 62%



+2pt



Qualité environnementale

1 967 logements engagés dans une démarche de qualité environnementale en 2014 dont :

34 demandes NF Maison Individuelle - HQE

438 demandes NF Logement - HQE

1 495 demandes Habitat & Environnement

soit **4%** des logements autorisés en 2014

- 20%



+55%



- 51%



- 3%



- 1pt



Sources : CERA/ Cerqual, Effinergie, SITADEL, Cequami / Unité : nombre de logements

PERFORMANCE ÉNERGÉTIQUE ET QUALITÉ ENVIRONNEMENTALE DANS LA CONSTRUCTION NEUVE DE BÂTIMENTS TERTIAIRES



Qualité environnementale

49 037 milliers de m² engagés dans une démarche de certification NF HQE en 2014

soit **3%** de la surface des bât. tertiaires autorisés en 2014

Evolution
2014/2013

- 68%



- 5pts



Sources : CERA/ Certivéa / Unité : surface en m²

Les résultats 2014 de l'Observatoire Permanent de l'amélioration ENergétique du logement (OPEN) seront disponibles début 2016 au niveau national et courant 2016 à l'échelle Auvergne/Rhône-Alpes. Cette étude, financée par l'ADEME, permet d'appréhender le marché de la rénovation énergétique des logements. Elle combine des enquêtes menées auprès de ménages (représentant la demande de travaux) et auprès d'artisans du Bâtiment et revendeurs (représentant l'offre).



LA MOTIVATION DES MÉNAGES RHÔNALPINS À LA RÉALISATION DE TRAVAUX DE RÉNOVATION ÉNERGÉTIQUE

Les ménages réalisent des travaux avec impact énergétique pour :

66% Améliorer le confort dans le logement

41% Baisser le montant de la facture énergétique

32% Remplacer un appareil ou une installation en panne, vétuste ou en mauvais état

Sources : CERA - Etude « Diagnostic initial de la rénovation énergétique du logement privé » / Unité : pourcentage de ménages

LES TRAVAUX RÉALISÉS DANS LE CADRE DU CIDD DISTRIBUÉ EN 2014



111 020 actions réalisées dans le cadre du CIDD

57% d'actions liées à l'isolation

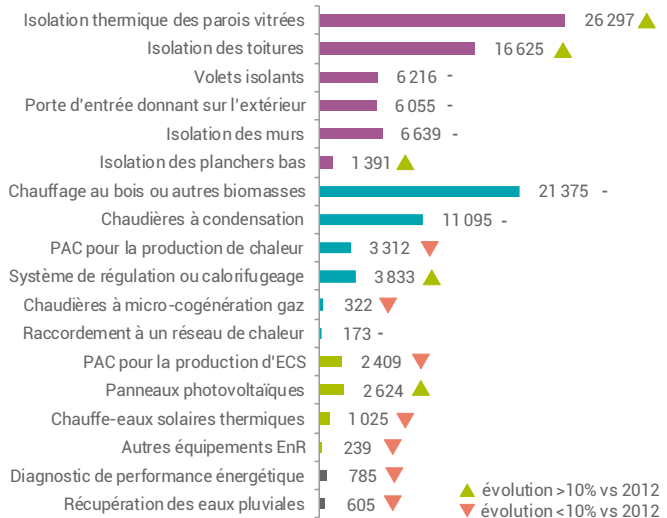
36% d'actions liées au chauffage

6% d'actions liées à la production d'énergie

Répartition des actions réalisées en 2013 par catégorie de travaux

Unité : nombre d'actions réalisées

- Source : traitement GIE CERC à partir des données DGFIP



Sources : Estimation CERC à partir des données DGFIP / Unité : nombre d'actions

L'ACCOMPAGNEMENT PAR LES ESPACES INFOS ENERGIE



24 700 particuliers ont contacté les Espaces Info Energie en 2014

Sources : CERA / ADEME / Unité : nombre de contacts



LA MONTEE EN COMPETENCES DES ENTREPRISES EN MATIÈRE DE BÂTIMENT DURABLE

Entreprises de Bâtiment



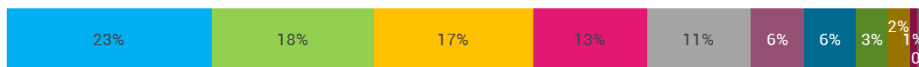
6 622 entreprises RGE... à fin décembre 2015*

Evolution
T4 / T3 2015*

+ 19%



...réparties par domaines de travaux :



- Fenêtres, volets, portes extérieures
- Isolation du toit
- Equipements électriques hors ENR
- Pompe à chaleur
- Chauffage et/ou eau chaude solaire
- Projet complet de rénovation
- Isolation des murs et planchers bas
- Chaudière condensation ou micro-cogénération gaz ou fioul
- Chauffage et/ou eau chaude au bois
- Ventilation
- Panneaux photovoltaïques
- Forage géothermique



5 263 stages suivis en 2014 dans le cadre de formations

FEEBAT (Formation aux Economies d'Énergie dans le Bâtiment)

Entreprises de maîtrise d'œuvre



181 entreprises - signes RGE études à fin décembre 2015*

+ 3%



* Au 4^{ème} trimestre 2014, on dénombrait 3 159 entreprises RGE pour 5 218 signes au niveau des entreprises du Bâtiment et 185 signes pour la maîtrise d'œuvre. Au vu de la variation de ces chiffres sur le début d'année 2015, nous avons fait le choix d'afficher la valeur du dernier trimestre 2015 et sa variation par rapport au trimestre précédent.

A noter qu'une entreprise peut détenir un ou plusieurs signes de reconnaissance RGE

13% des établissements Bâtiment sont RGE, taux satisfaisant sachant que l'intégralité des entreprises n'est pas vouée à intervenir sur le marché de la rénovation énergétique.

Sources : CERA/ OPQIBI, Certivéa, I-Cert, OPQTECC/ DHUP, Qualibat, Qualifelec, Cerquami, Certibat, Qualit'EnR / Unité : nombre d'entreprises / nombre de stages

L'APPAREIL DE PRODUCTION



51 589 entreprises du Bâtiment

Evolution
2014/2013

+ 3%



118 886 salariés de la filière Bâtiment

- 2%



14 Md€ de chiffre d'affaires en 2014

- 5%



Sources : Estimations CERA / ACOSS-URSSAF, DARES, INSEE, données SIRENE / Unité : nombre d'établissements / nombre de salariés / milliards d'euros