



LES DÉPENSES DE BÂTIMENT & DE TRAVAUX PUBLICS DES COLLECTIVITÉS TERRITORIALES

- RÉALISATIONS 2017
- PRÉVISIONS BUDGÉTAIRES 2018

LES DÉPENSES DE BÂTIMENT ET DE TRAVAUX PUBLICS DES COLLECTIVITÉS TERRITORIALES

L'essentiel des dépenses.....p.3

Méthodologie.....p.5

Vue d'ensemble France : [France et interrégions](#)

Avertissement : les dépenses de travaux de BTP présentées par catégories de collectivités sont celles uniquement engagées sous leur maîtrise d'ouvrage directe. Elles ne préjugent ainsi pas de l'effort d'équipement des catégories de collectivités, incluant également le montant des subventions d'équipement versées à d'autres entités et d'éventuels fonds de concours ».

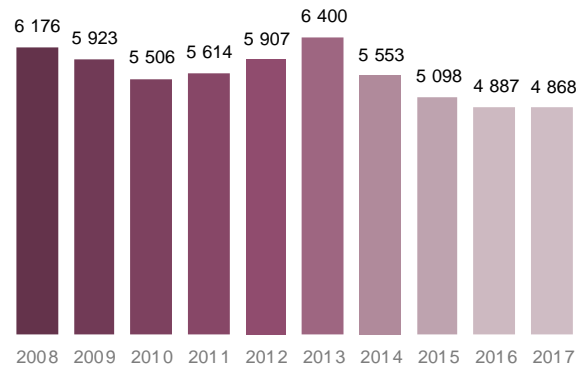
2017, les dépenses publiques BTP des collectivités territoriales se stabilisent à faible niveau en Auvergne-Rhône-Alpes

-0,4%

évolution 2017/2016
des dépenses BTP des collectivités
territoriales en Auvergne-Rhône-Alpes

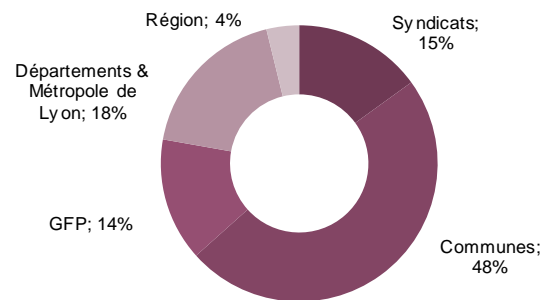
Moins de 5 milliards d'euros en 2017 : la commande publique locale BTP au plus bas

En dépit d'une hausse des prévisions budgétaires au 31 mai 2017, les dépenses BTP des collectivités territoriales se sont stabilisées à faible niveau en Auvergne-Rhône-Alpes en 2017, pour s'établir à un peu moins de 4,9 milliards d'euros. Par rapport au point haut de 2013, la commande publique locale BTP s'est ainsi repliée de près d'un quart dans la région.



Répartition des dépenses BTP des collectivités territoriales en 2017

Unité : % des dépenses des collectivités territoriales en 2017



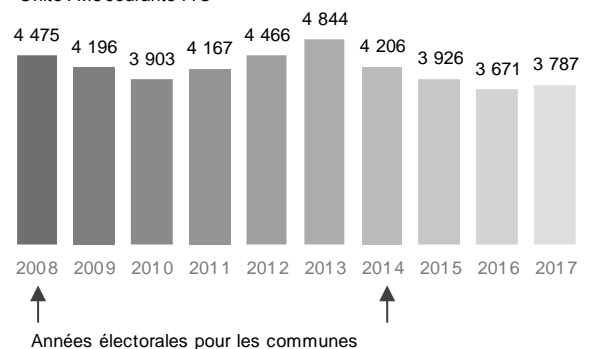
Début de la reprise pour les dépenses du bloc communal

Le bloc communal (comprenant les communes, les groupements à fiscalité propre et les syndicats) représente, en 2017, 78% des dépenses des collectivités territoriales. Au sein de ce bloc, ce sont les communes qui portent la majorité des dépenses. Viennent ensuite les conseils départementaux et la Métropole de Lyon (18%).

En lien avec le cycle électoral actuellement favorable, les dépenses BTP du bloc communal (comprenant les communes, les groupements à fiscalité propre et les syndicats) ont de nouveau progressé en 2017 de 3% pour représenter près de 3,8 milliards d'euros.

Montant des dépenses BTP du bloc communal (communes, GFP et syndicats)

Unité : M€ courants TTC



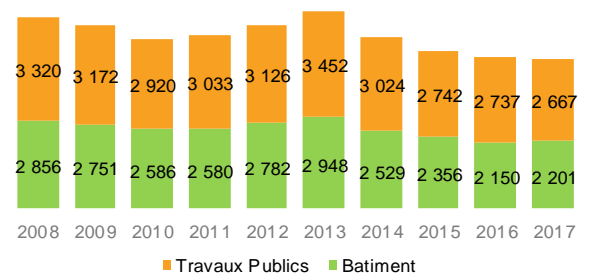
Léger regain des dépenses en Bâtiment, les Travaux Publics accusent un nouveau recul

Soutenu par la reprise des dépenses communales, le Bâtiment s'inscrit en hausse en 2017 (+2,4%, soit 2,2 milliards d'euros), tandis que les Travaux Publics accusent une nouvelle contraction (-2,6%, soit moins de 2,7 milliards d'euros).

Cependant, ce léger rebond de la dépense des collectivités territoriales en Bâtiment s'inscrit dans un contexte de dégradation particulièrement marqué, le recul par rapport à 2013 s'établissant à -25,3%, contre -22,7% pour les Travaux Publics.

Montant des dépenses de travaux réalisés par secteur

Unité : M€ courants TTC



GFP : groupements à fiscalité propre

2018, année de reprise de la commande publique locale BTP en Auvergne-Rhône-Alpes ?

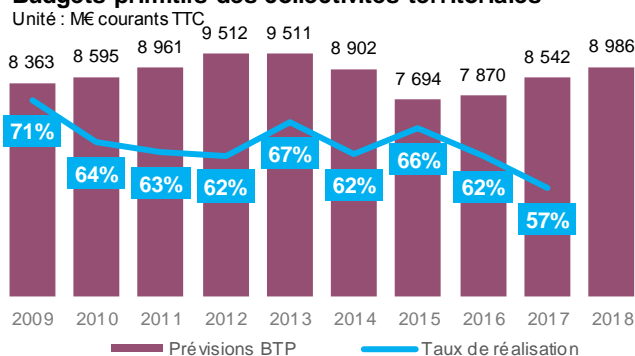
+5,2%

évolution 2018/2017
des prévisions budgétaires BTP des
collectivités territoriales en Auvergne-
Rhône-Alpes

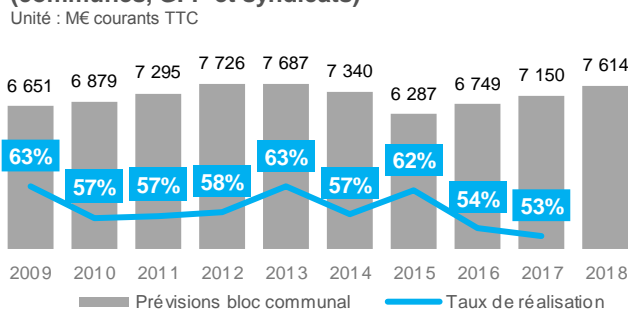
Hausse des prévisions budgétaires BTP au 31 mai 2018

Pour la troisième année consécutive, les prévisions budgétaires de dépenses BTP au 31 mai des collectivités territoriales s'inscrivent en hausse en Auvergne-Rhône-Alpes : + 5,2%, soit près de 9 milliards d'euros. Cependant, cette progression ne constitue pas un gage certain de redressement de la commande publique locale, le taux de réalisation des prévisions budgétaires s'étant nettement dégradé au cours des dernières années, passant ainsi de 71% en 2009 à 57% en 2017. Ainsi, si moins de 54% des prévisions budgétaires BTP au 31 mai 2018 sont réellement exécutées au cours de l'année, 2018 ne sera pas synonyme de reprise des dépenses BTP des collectivités territoriales mais de nouvelle dégradation.

Budgets primitifs des collectivités territoriales



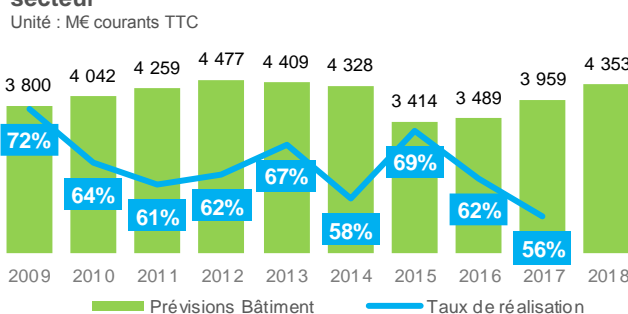
Budgets primitifs des collectivités du bloc communal (communes, GFP et syndicats)



Des budgets prévisionnels BTP bien orientés pour le bloc communal

En lien avec le cycle électoral, dans une phase favorable pour la commande publique locale, le bloc communal (comprenant les communes, les groupements à fiscalité propre et les syndicats) dans son ensemble a revu à la hausse ses prévisions de dépenses BTP au 31 mai 2018 : +6,5% pour l'ensemble du bloc dont +5% pour les communes et +15% pour les groupements à fiscalité propre.

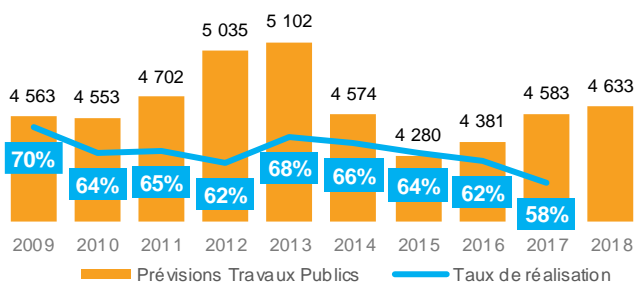
Budgets primitifs des collectivités territoriales par secteur



Vers une année 2018 mieux orientée pour le Bâtiment que pour les Travaux Publics

Notamment soutenu par la hausse des prévisions budgétaires des communes et par le Plan Marshall pour les Lycées du Conseil Régional, le Bâtiment devrait bénéficier d'une progression de la commande publique locale en 2018, sous réserve toutefois que le taux de réalisation ne passe pas en deçà des 51%.

La reprise s'avère plus incertaine en ce qui concerne les dépenses en Travaux Publics, les prévisions ne progressant que très légèrement : +1,1%. Plus précisément, si le taux de réalisation se contracte de nouveau en 2018, les dépenses en Travaux Publics s'inscriront en baisse pour l'année en cours.



GFP : groupements à fiscalité propre

* Le taux de réalisation correspond au rapport entre les réalisations au 31 décembre et les dépenses prévisionnelles au 31 mai de la même année

Les données de cette plaquette proviennent des données comptables transmises par la Direction Générale des Finances Publiques (DGFIP) du Ministère de l'Économie et des Finances.

Les dépenses réalisées de bâtiment et de travaux publics sont évaluées à partir des données d'exécution budgétaire. Elles sont calculés à partir de :

- l'ensemble des **budgets principaux et des budgets annexes** (eau, électricité...) des collectivités territoriales ;
- des différents comptes budgétaires relatifs aux dépenses de bâtiment et travaux publics (bâtiments scolaires, aménagements urbains, voiries...).

Lorsque l'intitulé d'un compte n'est pas suffisamment explicite, des coefficients sont

appliqués de façon à répartir les dépenses correspondantes entre bâtiment et travaux publics.

Les dépenses prévisionnelles de bâtiment et de travaux publics sont calculées à partir des données des budgets prévisionnels centralisés au 31 mai. Les chiffres correspondants incluent donc non seulement les budgets primitifs mais **aussi toutes les décisions modificatives votées jusqu'en mai**.

Ces prévisions budgétaires ne constituent pas une estimation du montant des travaux qui sera effectivement réalisé. D'autres décisions modificatives peuvent être votées en cours d'année, et surtout la réalisation de certains travaux peut s'étendre sur plusieurs exercices, être reportée ou annulée.

Les dépenses qui seront effectivement réalisées peuvent être simulées à partir

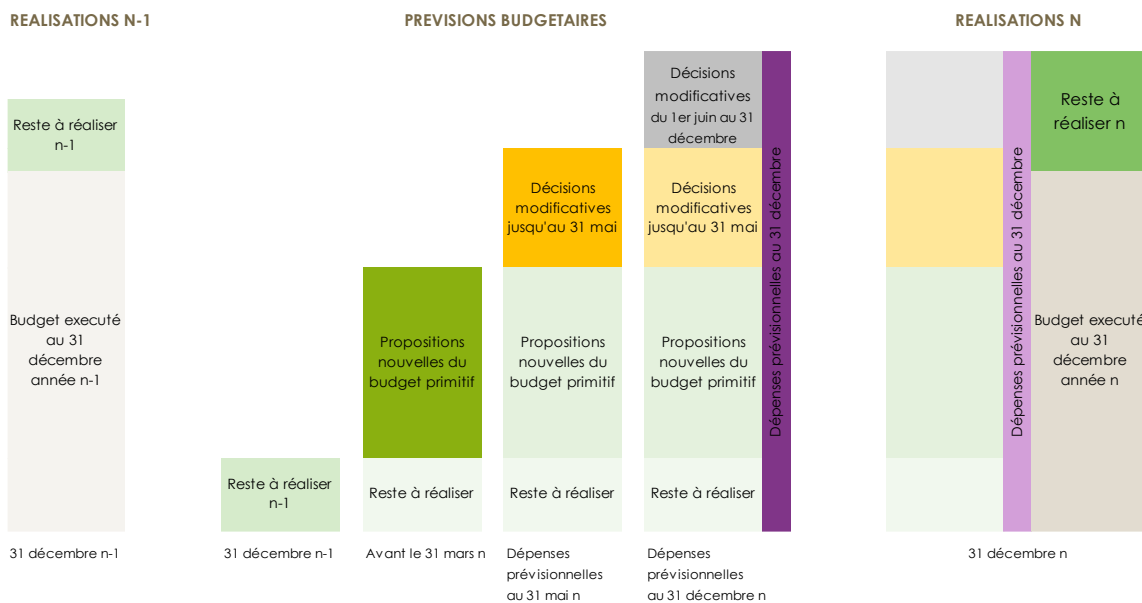
des taux de réalisation pour chaque catégorie de collectivités et des montants de travaux budgétés au 31 mai.

Seules les dépenses en maîtrise d'ouvrage directe sont prises en compte. De ce fait, l'effort en faveur de l'activité BTP pour une collectivité donnée est sous-estimé puisque ne sont pas pris en compte les montants des subventions d'équipement versées à d'autres entités (leur prise en compte aurait généré des doubles comptes dans l'estimation globale des montants des dépenses régionales).

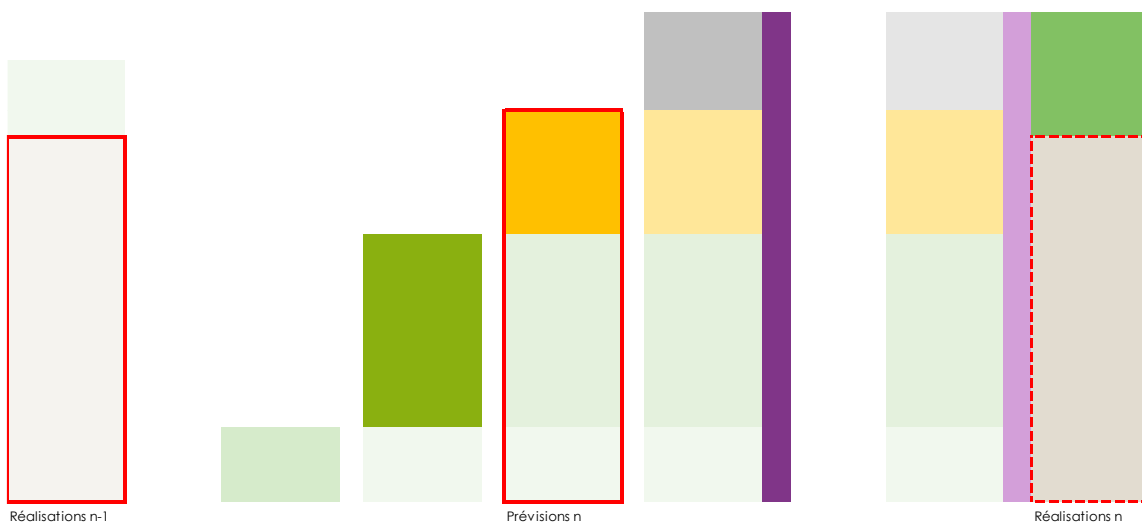
Les dépenses par habitant sont calculées grâce aux populations municipales légales en vigueur établies par l'INSEE.

Tous les montants financiers sont exprimés toutes taxes comprises en euros courants.

SCHEMA SIMPLIFIE DU FONCTIONNEMENT BUDGETAIRE D'UNE COLLECTIVITE



DONNEES DGFIP EXPLOITEES





Etude réalisée par la CERC Auvergne-Rhône-Alpes, avec le concours... :

...de ses membres de Droit :



...de ses membres Adhérents :

AQC Lyon
Associations des organismes HLM Auvergne-Rhône-Alpes
BTP Banque Lyon
CCI Lyon Métropole-Saint-Etienne-Roanne
CCI région Auvergne-Rhône-Alpes
CCI Savoie
CEREMA Direction Centre-Est
CRPI Auvergne
DDT 01
DDT 03
DDT 07
DDT 15

DDT 26
DDT 38
DDT 42
DDT 43
DDT 63
DDT 69
DDT 73
DDT 74
Fédération du BTP 01
Fédération du BTP 03
Fédération du BTP 26/07
Fédération du BTP 38
Fédération du BTP 42

Fédération du BTP 43
Fédération du BTP 69
Fédération du BTP 73
Fédération du BTP 74
Fédération des SCOP BTP Rhône-Alpes
FIBOIS Auvergne-Rhône-Alpes
LCA-FFB Auvergne-Rhône-Alpes
Office du BTP 63
Conseil régional de l'Ordre des architectes Auvergne
Routes de France Rhône-Alpes
UNGE Rhône-Alpes
UNTEC Rhône-Alpes Auvergne

...et de ses partenaires :



...et des membres du GIE Réseau des CERC



CONTACTER LA CERC...

Site de Lyon (siège) : 04.72.61.06.30 | contact@cercara.fr

Site de Clermont-Ferrand : 07.87.59.05.77 | contact@cercara.fr

site régional : www.cellule-eco-rhone-alpes.asso.fr | site national : www.cerc-actu.com

📌 Suivez-nous : @cerc_ara

LES DÉPENSES DE BTP DES COLLECTIVITÉS TERRITORIALES
AUVERGNE-RHÔNE-ALPES

