

Vue d'ensemble Bâtiment et Travaux Publics



Chiffres clés du département

- ▶ **96 M€ TTC**
- ▶ **657 €/ hab**
- ▶ **-14,1%** évolution des travaux réalisés en 2015 par rapport à 2014

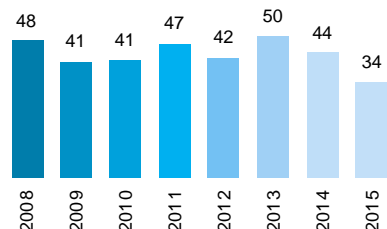
Le département en Région

Part des dépenses départementales / Région : **2,0%**
Part de la population départementale / Région : **1,9%**

Nombre de collectivités	Bâtiment et Travaux Publics en 2015 (M€ TTC)	Evolution 2015/2014
1	Département	13 - 6,2%
-	Communauté Urbaine & Métropole	-
1	Communautés d'agglomération	4 n.s.
16	Communautés de communes	6
-	Communes de 50 000 habitants et plus	-
1	Communes de 10 000 à 49 999 habitants	7
4	Communes de 3 500 à 9 999 habitants	7 - 3,7%
255	Communes de moins de 3 500 habitants	45
28	SIVU	1 - 12,6%
21	SIVOM	14
TOTAL Cantal		96 - 14,1%

Bâtiment

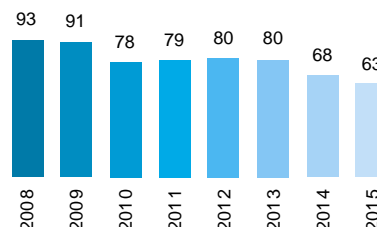
Evolution des montants de travaux réalisés en Bâtiment dans le département (en M€ TTC)



Nombre de collectivités	Bâtiment en 2015 (M€ TTC)	Evolution 2015/2014
1	Département	4 + 37,6%
-	Communauté Urbaine & Métropole	-
1	Communautés d'agglomération	2 n.s.
16	Communautés de communes	4
-	Communes de 50 000 habitants et plus	-
1	Communes de 10 000 à 49 999 habitants	3 - 9,1%
4	Communes de 3 500 à 9 999 habitants	3
255	Communes de moins de 3 500 habitants	14
28	SIVU	0 - 26,6%
21	SIVOM	3
TOTAL Cantal		34 - 23,3%

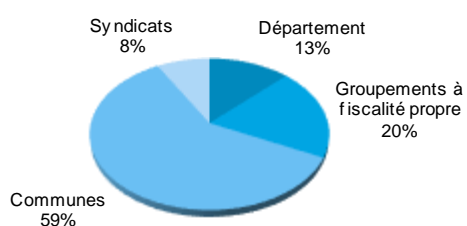
Travaux Publics

Evolution des montants de travaux réalisés en Travaux Publics dans le département (en M€ TTC)

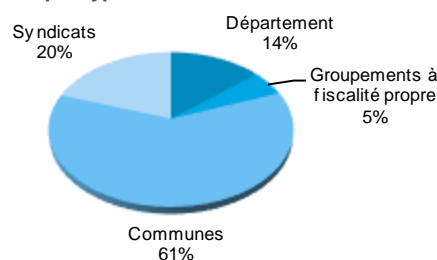


Nombre de collectivités	Travaux Publics en 2015 (M€ TTC)	Evolution 2015/2014
1	Département	9 - 18,7%
-	Communauté Urbaine & Métropole	-
1	Communautés d'agglomération	2 - 39,2%
16	Communautés de communes	1
-	Communes de 50 000 habitants et plus	-
1	Communes de 10 000 à 49 999 habitants	4 - 0,6%
4	Communes de 3 500 à 9 999 habitants	4
255	Communes de moins de 3 500 habitants	31
28	SIVU	1 - 8,7%
21	SIVOM	11
TOTAL Cantal		63 - 8,2%

Part des dépenses par type de collectivité

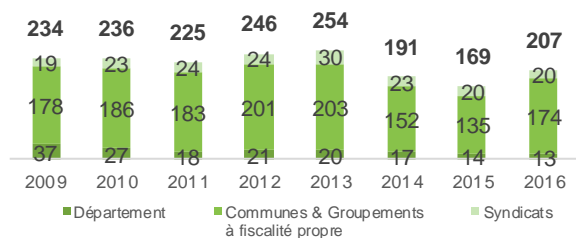


Part des dépenses par type de collectivité



Vue d'ensemble Bâtiment et Travaux Publics

Evolution des prévisions budgétaires
Unité : M€ courants TTC



Chiffres clés du département

- ▶ **207 M€ TTC**
- ▶ **1 417 €/ hab**
- ▶ **+22,4%** évolution des budgets 2016 par rapport à 2015 :

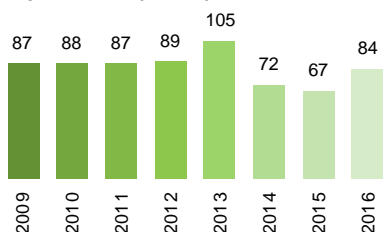
Le département en Région

Part des dépenses départementales / Région : **2,6%**
Part de la population départementale / Région : **1,9%**

Nombre de coll.	Bâtiment et Travaux Publics en 2016 (M€ TTC)	Evolution 2016/2015
1	Département	13 - 13,1%
-	Communauté Urbaine & Métropole	-
1	Communautés d'agglomération	13 n.s.
16	Communautés de communes	31
-	Communes de 50 000 habitants et plus	-
1	Communes de 10 000 à 49 999 habitants	6 + 22,2%
4	Communes de 3 500 à 9 999 habitants	9
250	Communes de moins de 3 500 habitants	116
28	SIVU	* 6 + 1,3%
21	SIVOM	* 14
* : Données partielles		
TOTAL Cantal		207 + 22,4%

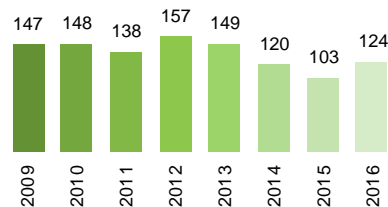
Bâtiment

Evolution des budgets alloués à des dépenses de Bâtiment dans le département (en M€)



Travaux Publics

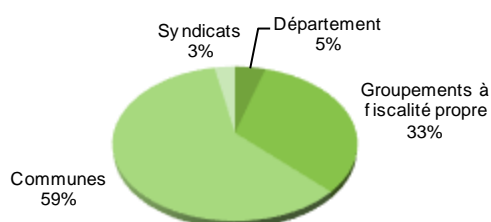
Evolution des budgets alloués à des dépenses de Travaux Publics dans le département (en M€)



Nombre de collectivités	Bâtiment en 2016 (M€ TTC)	Evolution 2016/2015
1	Département	4 - 14,9%
-	Communauté Urbaine & Métropole	-
1	Communautés d'agglomération	6 n.s.
16	Communautés de communes	22
-	Communes de 50 000 habitants et plus	-
1	Communes de 10 000 à 49 999 habitants	4 + 19,7%
4	Communes de 3 500 à 9 999 habitants	4
250	Communes de moins de 3 500 habitants	43
28	SIVU	* 0 - 30,9%
21	SIVOM	* 2
* : Données partielles		
TOTAL Cantal		84 + 25,3%

Nombre de collectivités	Travaux Publics en 2016 (M€ TTC)	Evolution 2016/2015
1	Département	9 - 12,3%
-	Communauté Urbaine & Métropole	-
1	Communautés d'agglomération	7 + 48,9%
16	Communautés de communes	9
-	Communes de 50 000 habitants et plus	-
1	Communes de 10 000 à 49 999 habitants	2 + 23,8%
4	Communes de 3 500 à 9 999 habitants	6
250	Communes de moins de 3 500 habitants	73
28	SIVU	* 6 + 8,6%
21	SIVOM	* 12
* : Données partielles		
TOTAL Cantal		124 + 20,5%

Part des dépenses par type de collectivité



Part des dépenses par type de collectivité

