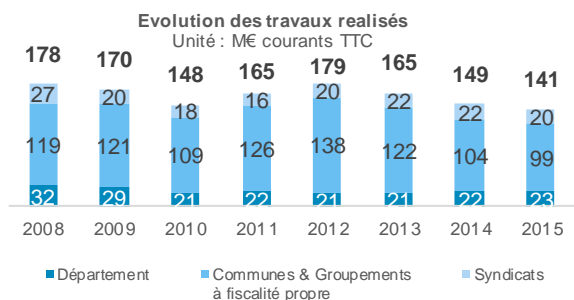


Vue d'ensemble Bâtiment et Travaux Publics



Chiffres clés du département

- ▶ **141 M€ TTC**
- ▶ **623 € / hab**
- ▶ **-5,1%** évolution des travaux réalisés en 2015 par rapport à 2014

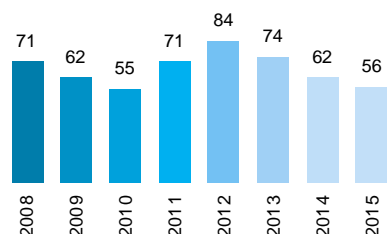
Le département en Région

Part des dépenses départementales / Région : **2,9%**
Part de la population départementale / Région : **2,9%**

Nombre de collectivités	Bâtiment et Travaux Publics en 2015 (M€ TTC)	Evolution 2015/2014
1	Département	23 + 4,2%
-	Communauté Urbaine & Métropole	-
1	Communautés d'agglomération	15 + 13,9%
20	Communautés de communes	12
-	Communes de 50 000 habitants et plus	-
1	Communes de 10 000 à 49 999 habitants	6 - 11,3%
13	Communes de 3 500 à 9 999 habitants	17
246	Communes de moins de 3 500 habitants	48
45	SIVU	15 - 12,5%
19	SIVOM	5
TOTAL Haute-Loire		141 - 5,1%

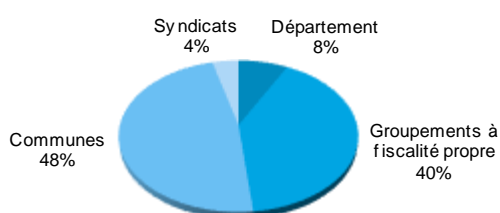
Bâtiment

Evolution des montants de travaux réalisés en Bâtiment dans le département (en M€ TTC)



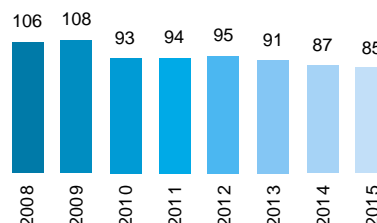
Nombre de collectivités	Bâtiment en 2015 (M€ TTC)	Evolution 2015/2014
1	Département	4 - 2,8%
-	Communauté Urbaine & Métropole	-
1	Communautés d'agglomération	14 + 22,1%
20	Communautés de communes	9
-	Communes de 50 000 habitants et plus	-
1	Communes de 10 000 à 49 999 habitants	5 - 22,8%
13	Communes de 3 500 à 9 999 habitants	5
246	Communes de moins de 3 500 habitants	17
45	SIVU	1 - 38,6%
19	SIVOM	2
TOTAL Haute-Loire		56 - 8,7%

Part des dépenses par type de collectivité



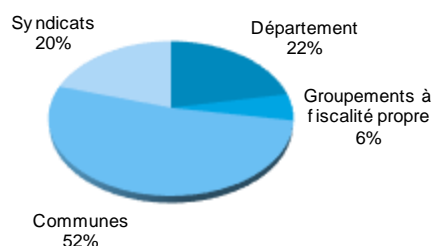
Travaux Publics

Evolution des montants de travaux réalisés en Travaux Publics dans le département (en M€ TTC)



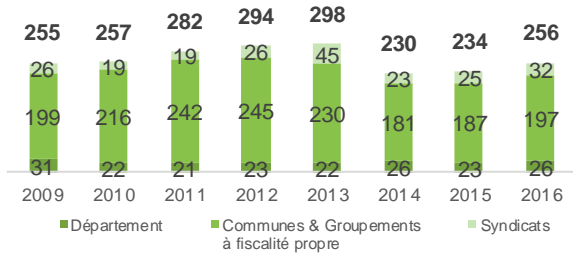
Nombre de collectivités	Travaux Publics en 2015 (M€ TTC)	Evolution 2015/2014
1	Département	19 + 5,9%
-	Communauté Urbaine & Métropole	-
1	Communautés d'agglomération	1 - 14,0%
20	Communautés de communes	3
-	Communes de 50 000 habitants et plus	-
1	Communes de 10 000 à 49 999 habitants	1 - 2,4%
13	Communes de 3 500 à 9 999 habitants	12
246	Communes de moins de 3 500 habitants	32
45	SIVU	14 - 7,2%
19	SIVOM	3
TOTAL Haute-Loire		85 - 2,5%

Part des dépenses par type de collectivité



Vue d'ensemble Bâtiment et Travaux Publics

Evolution des prévisions budgétaires
Unité : M€ courants TTC



Chiffres clés du département

- ▶ **256 M€ TTC**
- ▶ **1 123 €/ hab**
- ▶ **+9,2%** évolution des budgets 2016 par rapport à 2015 :

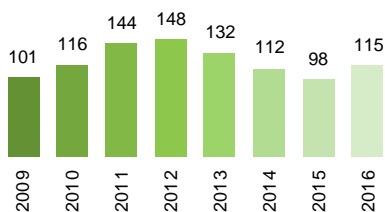
Le département en Région

Part des dépenses départementales / Région : **3,2%**
Part de la population départementale / Région : **2,9%**

Nombre de coll.	Bâtiment et Travaux Publics en 2016 (M€ TTC)	Evolution 2016/2015
1	Département	26 + 15,4%
-	Communauté Urbaine & Métropole	-
1	Communautés d'agglomération	14 + 3,3%
20	Communautés de communes	25
-	Communes de 50 000 habitants et plus	-
1	Communes de 10 000 à 49 999 habitants	9 + 6,5%
13	Communes de 3 500 à 9 999 habitants	35
244	Communes de moins de 3 500 habitants	114
45	SIVU	25 + 28,7%
19	SIVOM	7
TOTAL Haute-Loire		256 + 9,2%

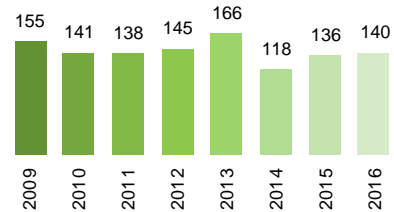
Bâtiment

Evolution des budgets alloués à des dépenses de Bâtiment dans le département (en M€)



Travaux Publics

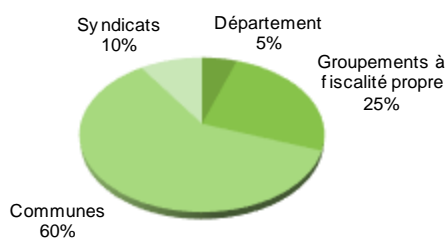
Evolution des budgets alloués à des dépenses de Travaux Publics dans le département (en M€)



Nombre de collectivités	Bâtiment en 2016 (M€ TTC)	Evolution 2016/2015
1	Département	6 + 49,0%
-	Communauté Urbaine & Métropole	-
1	Communautés d'agglomération	13 - 1,2%
20	Communautés de communes	16
-	Communes de 50 000 habitants et plus	-
1	Communes de 10 000 à 49 999 habitants	8 + 17,2%
13	Communes de 3 500 à 9 999 habitants	13
244	Communes de moins de 3 500 habitants	49
45	SIVU	8 n.s.
19	SIVOM	3
TOTAL Haute-Loire		115 + 18,2%

Nombre de collectivités	Travaux Publics en 2016 (M€ TTC)	Evolution 2016/2015
1	Département	20 + 8,0%
-	Communauté Urbaine & Métropole	-
1	Communautés d'agglomération	2 + 18,9%
20	Communautés de communes	8
-	Communes de 50 000 habitants et plus	-
1	Communes de 10 000 à 49 999 habitants	1 - 0,6%
13	Communes de 3 500 à 9 999 habitants	22
244	Communes de moins de 3 500 habitants	66
45	SIVU	17 + 5,6%
19	SIVOM	4
TOTAL Haute-Loire		140 + 2,7%

Part des dépenses par type de collectivité



Part des dépenses par type de collectivité

